



株式会社マンダム（本社：大阪市、社長執行役員：西村元延）では、おしゃれなメイクアップブランド「クレージュ」から、チークとしてもハイライトとしても使える、ほんのり優しく色づくマルチなフェイスカラー「ブラッシュペタル」限定品の3アイテムを2006年6月20日より全国で発売します。

## ■ 発売背景

ここ数年、目元にポイントを置く「目カメイク」が主流になっていますが、そんな中でも、メイクの仕上げとして顔全体の印象を整える「チークカラー」の使用率が高いことは見逃せません。血色が良くイキイキとした表情に見せたり、頬をふんわり見せてやさしい印象を与えることができるチークカラーの効果は、女性たちにもよく知られています。

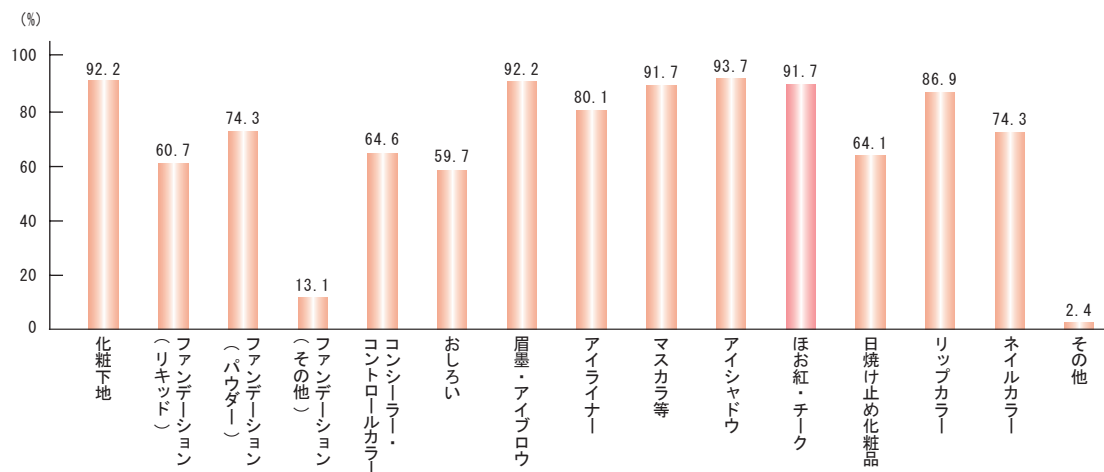
また最近では、フェイスカラーで陰影をつけて凹凸を際立たせる「立体顔メイク」が注目されています。そのため、頬骨や鼻筋を高く見せたり輪郭をシャープに見せたりする、ハイライトやシェーディングといったテクニックも女性たちの間に浸透してきました。

この春夏は、上品なソサエティガール（令嬢）スタイルがトレンド。きちんと感がありながらやさしさのある着こなしが主流となる中、ナチュラル感を大切にしながら、肌の質感やほんのりした血色などを演出する上品なメイクが新鮮と言えるでしょう。

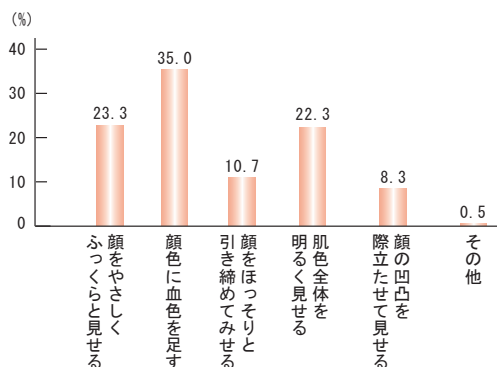
そこでクレージュでは、質感の異なる4色をセットにした、チークとしてもハイライトとしても使えるフェイスカラー「ブラッシュペタル」を限定発売します。「ペタル」とは花びらという意味で、その名の通りキュートな花びら模様が目を引くルックスに加え、パリーナ質感とふんわりやさしい発色で、機能性も抜群のアイテムです。

## ■ 消費者動向（2006年2月 マンダム調査 女性：20代 首都圏 N=100）

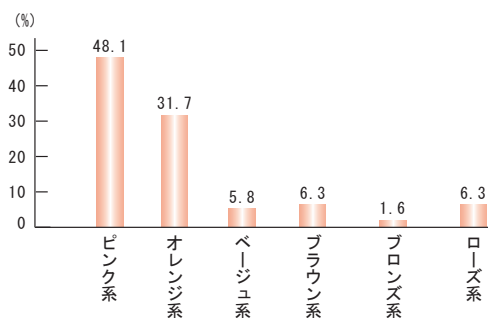
### 【メイクアップアイテム使用率】



### 【チークカラー使用の目的】



### 【よく使用するチークカラーの色】



プロモーションテーマ

フラワー  
**flower**

マジック  
**magic**

限定品

**光をあやつる花の魔法で  
きらめきフェイス**

質感の異なる4色を自由にミックス！  
チークとしてもハイライトとしても使える  
マルチパウダーのフェイスカラーで  
ふんわり優しく輝く夏の肌に

PK



OR



BR



**ブラッシュペタル (フェイスカラー)**

全3色 各¥1,680 (税抜¥1,600) 限定品

パレットに咲いた花のような4つのカラーをミックスすると  
ニュアンスのある繊細な色と質感を表現できます  
チーク、ハイライト、シェーディングと多彩に活躍！  
ほんのりとした色づきでお肌を明るくきれいにさせる  
マルチタイプのパウダーです




専用ブラシつき








109    202    500    501    701    706


**ヴェルニ コロレ (ネイルエナメル)**

全5色 各¥945 (税抜¥900) 既存品

ブラッシュペタルとコーディネートできるカラーをセレクト  
大粒ラメやパールをふんだんに使ったネイルは夏の指先を華やかに彩ります

## 商品概要

- [ブランド名] クレージュ  
 [ターゲット] 20±3歳 おしゃれな女性  
 [発売日] 2006年6月20日(火)  
 [初年度販売目標] 27,000千円(2006年6月20日～ 希望小売価格換算)  
 [製造元] 株式会社 ビューコス  
 [発売場所] 全国主要バラエティストアチェーン  
 [商品アイテム]

アイテム	商品特徴
<p>ブラッシュペタル (フェイスカラー)</p> <p>PK ピンク系 (シルバーラメ)            OR オレンジ系 (ゴールドラメ)            BR ブラウン系 (ゴールドラメ)</p>  <p>各1,680円(税抜1,600円)</p>	<p>質感の異なる4色セットで、チークとしてもハイライトとしても使えるふんわり優しい発色のマルチなフェイスカラー</p> <ul style="list-style-type: none"> <li>● トランスルーセントパウダー配合により、透明性が高くクリアでほんのりとした色づきになり、お肌を明るくきれいに見せます。</li> <li>● パウダー表面のフラワー模様が、見た目の美しさや楽しさを感じさせます。</li> <li>● 天然保湿成分(植物性スクワラン、カモミラエキス、ローズマリーエキス)配合です。</li> <li>● 無香料です。</li> <li>○ 容器内におさまる専用ブラシ付きです。(天然ポニー毛使用)</li> </ul> <p>&lt;チークカラーテクニック&gt;</p> <p>▽ 頬をふっくらと見せる(使用カラー: PK, OR)</p> <ul style="list-style-type: none"> <li>・肌より明るい色のチークカラーやハイライトカラーを頬の中心の頬骨の部分にふわっと入れます。メイク全体はかわいらしく優しい印象になります。</li> </ul> <p>▼ 顔を引き締めて見せる(使用カラー: BR)</p> <ul style="list-style-type: none"> <li>・肌より暗い色のチークカラーやシェーディングカラーを側面に縦長に入れます。メイク全体はシャープで知的な印象になります。</li> </ul>

★同時資料配付先 兜倶楽部(東京)  
 重工業研究会(東京)  
 大阪商工記者会(大阪)  
 大阪証券記者クラブ(大阪)  
 大阪化学工業記者クラブ(大阪)